


# A1ZN

Sistema doccia realizzato abbinando due lati apribili. Porte scorrevoli con chiusura magnetica, vetro chiaro trattato anticalcare. Versione a parete realizzabile aggiungendo un lato fisso. Profili e accessori in nero opaco.

Shower system created by combining two openable sides. Sliding doors with magnetic closure, clear anti-limescale treated glass. Wall version adding a fixed side. Profiles and accessories in matt black.

## LATO SINGOLO / SINGLE SIDE



CODE	SIZE CM	OPENING DOOR CM
A1ZN070C	67,5 - 70	+
A1ZN075C	72,5 - 75	
A1ZN080C	77,5 - 80	
A1ZN090C	87,5 - 90	
A1ZN100C	97,5 - 100	
A1ZN110C	107,5 - 110	
A1ZN120C	117,5 - 120	
A1ZN130C	127,5 - 130	
A1ZN140C	137,5 - 140	


+

l'apertura varia in funzione della combinazione, vedi pag 349  
*opening depends on the combination, check pag 349*

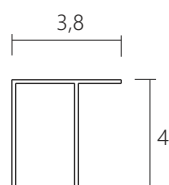
misure intermedie al prezzo della misura superiore + supplemento, specifiche a pag 349  
*intermediate measures at the price of the higher + addendum, check page 349*

massima combinazione possibile: cm 80 x 140  
*maximum possible combination: 80 x 140 cm*

## OPZIONE TERZO LATO / THIRD OPTIONAL SIDE



CODE	SIZE CM
A9PN070C	67,5 - 70
A9PN075C	72,5 - 75
A9PN080C	77,5 - 80
A9PN090C	87,5 - 90



Scheda tecnica e ricambi alle pagine 348-349  
*On pages 348-349 technical informations and spare parts*