

8

Vetro temperato di sicurezza da 8 mm: sinonimo di solidità, stabilità e qualità superiore, per una sensazione di robustezza e comfort durante l'utilizzo.



Profili in alluminio dal design sottile e minimale, pensati per esaltare la trasparenza del vetro e garantire un'estetica elegante e contemporanea.



Il trattamento anticalcare riduce l'adesione di calcare e impurità, facilitando la pulizia quotidiana e mantenendo la superficie brillante più a lungo.



Il sistema di sgancio rapido consente di accedere facilmente a tutte le superfici della doccia per una pulizia completa ed accurata.

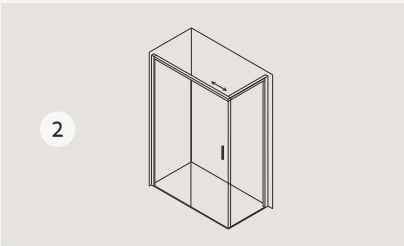
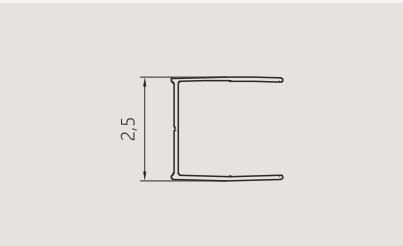
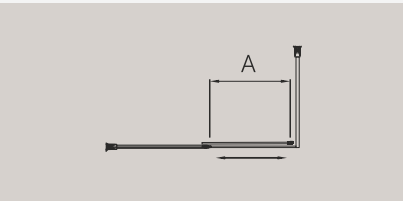


SR1 + SR9

CHIUSURA DOCCIA DA ANGOLO

Porta scorrevole con sistema Soft close in apertura e chiusura, dispositivo di sgancio rapido, profili in alluminio, vetri con trattamento anticalcare, installazione reversibile, profilo frangiflutti, maniglia bifacciale, chiusura magnetica, H 200 cm.

MISURA CM	A	CODICE
<u>LATO PORTA</u>		<u>CROMO LUCIDO</u>
98,5-100	42	SR1C-100C
103,5-105	42	SR1C-105C
108,5-110	47	SR1C-110C
113,5-115	47	SR1C-115C
118,5-120	52	SR1C-120C
123,5-125	52	SR1C-125C
128,5-130	57	SR1C-130C
133,5-135	57	SR1C-135C
138,5-140	62	SR1C-140C
143,5-145	57	SR1C-145C
148,5-150	62	SR1C-150C
153,5-155	57	SR1C-155C
158,5-160	62	SR1C-160C
163,5-165	57	SR1C-165C
168,5-170	62	SR1C-170C
<u>LATO FISSO</u>		<u>CROMO LUCIDO</u>
68-69,5		SR9C-070C
78-79,5		SR9C-080C
88-89,5		SR9C-090C
98-99,5		SR9C-100C



Telaio alleggerito senza traverso inferiore. Oltre alla bellezza, c'è la funzionalità: il passaggio agevolato e privo di barriere rende l'ingresso più comodo e sicuro.



La regolazione del fuorisquadro permette di compensare eventuali irregolarità murarie, garantendo così una perfetta installazione ed un'estetica impeccabile.



Il sistema Soft Close, integrato sia in apertura che in chiusura, rallenta e accompagna il movimento delle porte scorrevoli con una leggerezza quasi impercettibile.



Proporzioni slanciate che valorizzano la verticalità della cabina, migliorando la protezione dagli spruzzi d'acqua e offrendo una presenza più scenografica.